


R30m 40°




R30m 70°




R25m 45°




R15m 28°



R15m 67°



R30m 27°



R30m 39°

現場：横浜市
 配合：27-21-20（スランプ +1.5）
 配管長：最大 760m
 高低差：立坑 -25m
 機種：MKW-35SMⅢ
 打設量：18m³/回
 吐出量：最長距離時 10m³/H



水打設開始前にモルタルを投入
 【理由】水打設中に長距離圧送時、水が先行しても閉塞しないようにするため（配管長 600mを切るまで）